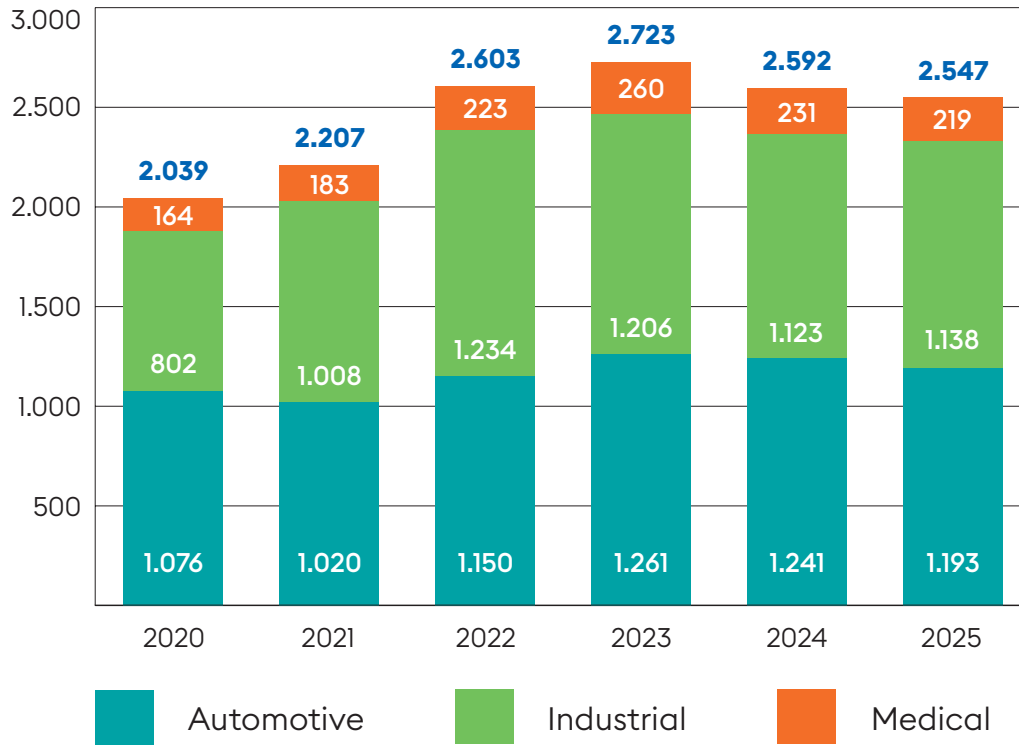
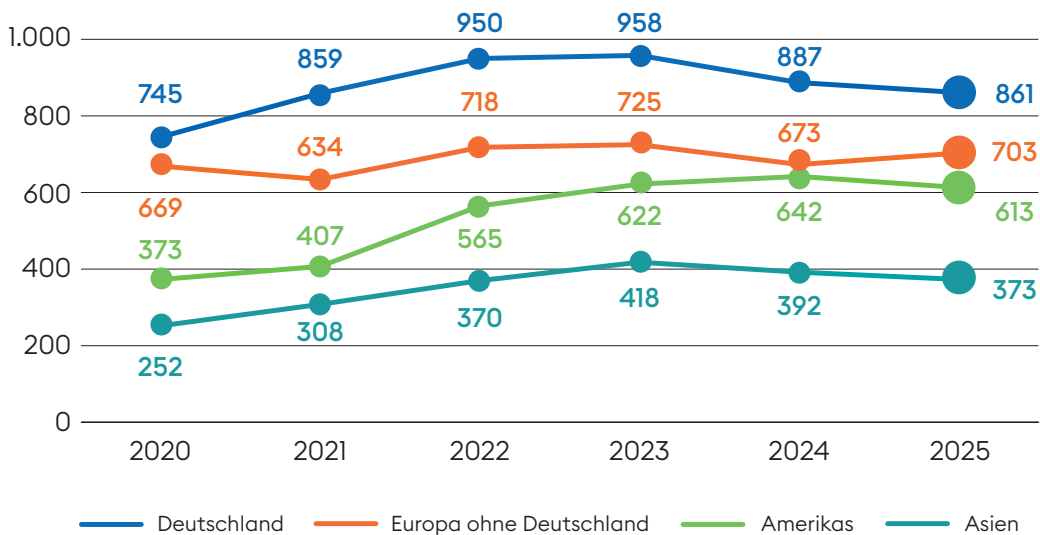


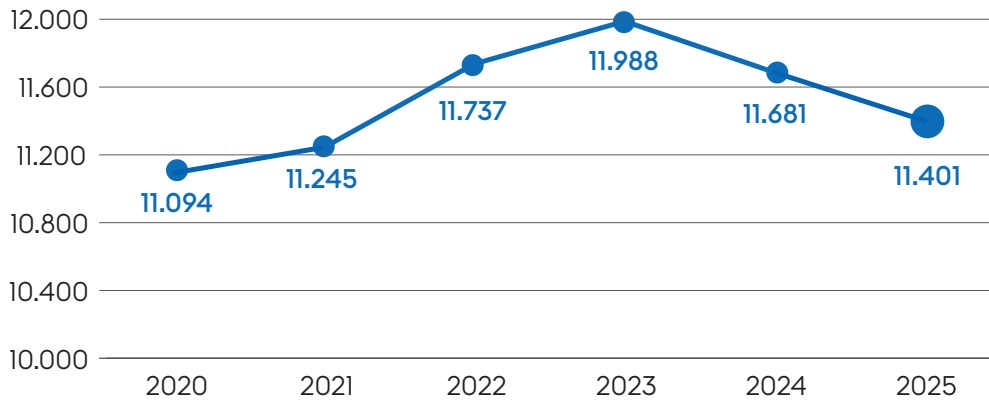
Umsatzentwicklung Röchling-Gruppe und Unternehmensbereiche
(in Millionen Euro)



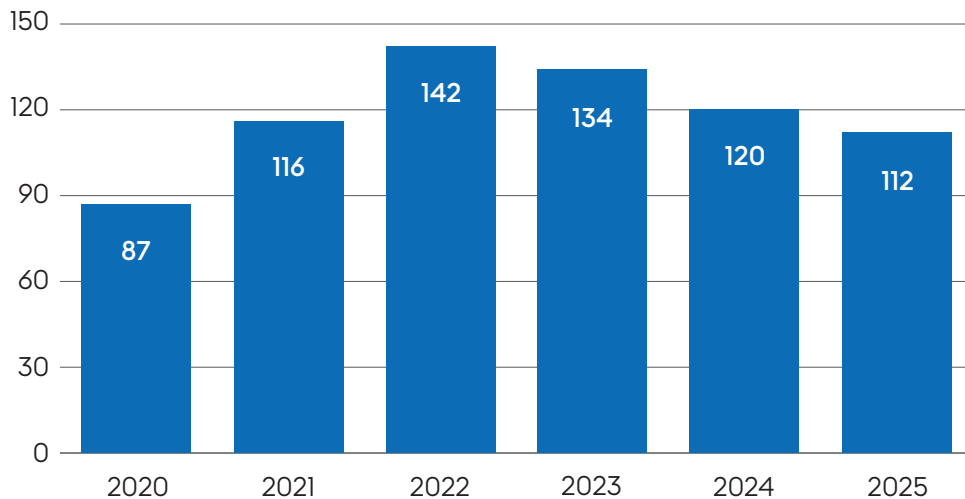
Umsatzentwicklung nach Regionen
(in Millionen Euro)



Entwicklung der Mitarbeitendenzahl

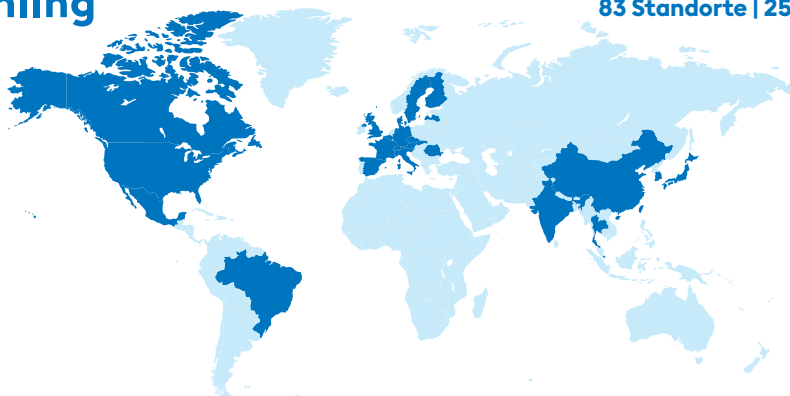


Sachinvestitionen der Röchling-Gruppe (in Millionen Euro)



Röchling

83 Standorte | 25 Länder



Amerika

Brasilien
Itupeva
Jundiaí

USA
Akron, OH
Cleveland, OH
Dallas, NC
Denver, PA
Duncan, SC
Kimberly, WI
Mount Pleasant, PA
Ontario, CA
Rochester, NY
Troy, MI

Kanada
Orangeville, ON

Mexiko
Silao

Europa

Österreich
Oepping

Belgien
Gizegem

Tschechische Republik
Kopřivnice
Nové Město na Moravě
Tábor

Dänemark
Allingåbro

Finnland
Rusko

Frankreich
Décines
Maxéville
Paris

Deutschland (HQ)
Mannheim
Bad Gröbenbach-Thal
Brensbach
Burgrieden
Geeste-Dalum
Haren
Köln
Lahnstein
Lützen
München

Nentershausen
Neuhaus am Rennweg
Paine
Roding
Ruppertsweiler
Troisdorf
Waldachtal
Weidenberg
Worms
Xanten

Großbritannien
Gloucester
High Peak
Hitchin

Italien
Abbiategrosso
Gazzano
Liefers
Trient
Venegono Inferiore
Volpiano

Lettland
Liepāja

Rumänien
Pitești

Slowakei
Nové Mesto nad Váhom

Spanien
Araia
Bacarent
Teruel

Schweden
Virserum

Schweiz
Weinfelden

Asien

China
Changchun
Chongqing
Chuzhou
Hefei
Kunshan
Shenyang
Suzhou

Indien
Bangalore
Mumbai
Pune
Vadodara

Japan
Tokio
Yokohama

Singapur
Singapur

Südkorea
Asan
Hwaseong-si

Thailand
Chon Buri

